



836-P Pluma Fundente No-Clean

MG Chemicals Ltd - ESP

Versión No: A-3.00

Ficha de datos de seguridad (conforme al anexo II de REACH (1907/2006) - Reglamento 2020/878)

Fecha de Edición: 26/01/2022

Fecha de revisión: 26/01/2022

L.REACH.ESP.ES

SECCIÓN 1 Identificación de la sustancia o la mezcla y de la sociedad o la empresa

1.1. Identificador del producto

Nombre del Producto	836-P
Sinonimos	SDS Code: 836-Pen; 836-P UFI:WPJ0-40TX-C001-PFGQ
Otros medios de identificación	Pluma Fundente No-Clean

1.2. Usos pertinentes identificados de la sustancia o de la mezcla y usos desaconsejados

Usos pertinentes identificados de la sustancia	Pluma Fundente No-Clean
Usos desaconsejados	No Aplicable

1.3. Datos del proveedor de la ficha de datos de seguridad

Nombre del Proveedor :	MG Chemicals Ltd - ESP	MG Chemicals (Head office)
Dirección	Level 2, Vision Exchange Building, Territorials Street, Zone 1, Central Business District Birkirkara CBD 1070 Malta	9347 - 193 Street Surrey V4N 4E7 British Columbia Canada
Teléfono	No Disponible	+(1) 800-201-8822
Fax	No Disponible	+(1) 800-708-9888
Sitio web	No Disponible	www.mgchemicals.com
Email	sales@mgchemicals.com	Info@mgchemicals.com

1.4. Teléfono de emergencia



Asociación / Organización	Verisk 3E (Código de acceso: 335388)
Teléfono de urgencias	+(1) 760 476 3961
Otros números telefónicos de emergencia	No Disponible

SECCIÓN 2 Identificación de los peligros

2.1. Clasificación de la sustancia o de la mezcla

Clasificación de acuerdo con el Reglamento (CE) no 1272/2008 [CLP] y enmiendas [1]	H336 - Toxicidad específica en determinados órganos - Exposición única, categoría 3, narcosis, H225 - Líquidos inflamables, categoría 2, H319 - Lesiones oculares graves o irritación ocular, categoría 2
Leyenda:	1. Clasificado por CHEMWATCH; 2. Clasificación tomada del Reglamento (UE) no 1272/2008 - Anexo VI

2.2. Elementos de la etiqueta

Pictogramas de peligro	 
Palabra Señal	Peligro

Indicación de peligro (s)

H336	Puede provocar somnolencia o vértigo.
H225	Líquido y vapores muy inflamables.
H319	Provoca irritación ocular grave.

Declaración/es complementaria (s)

No Aplicable

836-P Pluma Fundente No-Clean

Consejos de prudencia: Prevención

P210	Mantener alejado del calor, de superficies calientes, de chispas, de llamas abiertas y de cualquier otra fuente de ignición. No fumar.
P271	Utilizar únicamente en exteriores o en un lugar bien ventilado.
P240	Toma de tierra y enlace equipotencial del recipiente y del equipo receptor.
P241	Utilizar material eléctrico/de ventilación/iluminación/ intrínsecamente seguro antideflagrante.
P242	No utilizar herramientas que produzcan chispas.
P243	Tomar medidas de precaución contra las descargas electrostáticas.
P261	Evitar respirar nieblas/vapores/aerosoles
P280	Llevar guantes, ropa de protección, equipo de protección para los ojos y la cara.
P264	Lavarse todo cuerpo externo expuesto concienzudamente tras la manipulación.

Consejos de prudencia: Respuesta

P370+P378	En caso de incendio: Use espuma resistente al alcohol o espuma de proteína normal para extinguir.
P305+P351+P338	EN CASO DE CONTACTO CON LOS OJOS: Enjuagar con agua cuidadosamente durante varios minutos. Quitar las lentes de contacto cuando estén presentes y pueda hacerse con facilidad. Proseguir con el lavado.
P312	Llamar a un CENTRO DE TOXICOLOGÍA/médico/primer ayudante si la persona se encuentra mal.
P337+P313	Si persiste la irritación ocular: consultar a un médico.
P303+P361+P353	EN CASO DE CONTACTO CON LA PIEL (o el pelo): Quitar inmediatamente toda la ropa contaminada. Enjuagar la piel con agua [o ducharse].
P304+P340	EN CASO DE INHALACIÓN: Transportar a la persona al aire libre y mantenerla en una posición que le facilite la respiración.

Consejos de prudencia: Almacenamiento

P403+P235	Almacenar en un lugar bien ventilado. Mantener fresco.
P405	Guardar bajo llave.

Consejos de prudencia: Eliminación

P501	Eliminar el contenido/recipiente en un punto autorizado de recolección de residuos especiales o peligrosos conforme a la reglamentación local.
------	--

2.3. Otros peligros

Inhalación y/o ingestión puede producir daño a la salud*.

Efectos acumulativos pueden resultar luego de la exposición*.

Puede producir malestar en sistema respiratorio y piel*.

SECCIÓN 3 Composición/información sobre los componentes

3.1. Sustancias

Ver la información sobre los componentes en la sección 3.2

3.2. Mezclas

1. Número CAS 2. No CE 3. No Índice 4.4. No REACH	% [peso]	Nombre	Clasificación de acuerdo con el Reglamento (CE) no 1272/2008 [CLP] y enmiendas	SCL / Factor-M	Características nanoforma de partículas
1.64-17-5 2.200-578-6 3.603-002-00-5 4.No Disponible	65-85	<u>etanol</u>	Líquidos inflamables, categoría 2; H225 [2]	No Disponible	No Disponible
1.67-63-0 2.200-661-7 3.603-117-00-0 4.No Disponible	10-30	<u>propan-2-ol</u>	Líquidos inflamables, categoría 2, Lesiones oculares graves o irritación ocular, categoría 2, Toxicidad específica en determinados órganos - Exposición única, categoría 3, narcosis; H225, H319, H336 [2]	No Disponible	No Disponible
Leyenda:	1. Clasificado por CHEMWATCH; 2. Clasificación tomada del Reglamento (UE) no 1272/2008 - Anexo VI; 3. Clasificación extraída de C & L; * EU IOELVs disponible; [e] Sustancia identificada por tener propiedades de alteración endocrina				

SECCIÓN 4 Primeros auxilios

4.1. Descripción de los primeros auxilios

Contacto Ocular	<p>Si este producto entra en contacto con los ojos:</p> <ul style="list-style-type: none"> ▶ Inmediatamente lavar con agua corriente fresca. ▶ Asegurar la completa irrigación del ojo manteniendo los párpados separados entre sí y del ojo, y moviéndolos ocasionalmente. ▶ Busque atención médica sin demora; si el dolor persiste o se repite busque atención médica. ▶ La remoción de los lentes de contacto después de sufrir una herida o lesión en el ojo debe hacerla personal competente únicamente.
Contacto con la Piel	<p>Si este producto entra en contacto con la piel:</p> <ul style="list-style-type: none"> ▶ Remover inmediatamente todo el vestuario contaminado, incluyendo el calzado. ▶ Lavar las áreas afectadas completamente con agua (y jabón si esta disponible). ▶ Buscar atención médica en caso de irritación.

836-P Pluma Fundente No-Clean

Inhalación	<ul style="list-style-type: none"> ▶ Si se inhalan humos o productos de la combustión: Llevar al aire fresco. ▶ Recostar al paciente. Mantener caliente y en reposo. ▶ Prótesis como dentaduras postizas, que puedan bloquear las vías respiratorias, deben ser removidas, cuando sea posible, antes de iniciar los procedimientos de primeros auxilios. ▶ Si la respiración es superficial o se ha detenido, asegurar una entrada de aire libre y aplicar resucitación, preferiblemente con un resucitador con válvula de demanda, dispositivo con máscara bolsa-válvula, o máscara de bolsillo según entrenamiento. Efectuar RCP si es necesario. ▶ Transportar al hospital o a un médico inmediatamente.
Ingestión	<ul style="list-style-type: none"> ▶ Inmediatamente dar un vaso con agua. ▶ Generalmente no se requieren primeros auxilios. Si se duda, contactar un Centro de Información de Venenos o a un médico. <p>Si vómito espontáneo aparece inminente u ocurre, sostener la cabeza del paciente hacia abajo, más abajo que sus caderas para evitar posible aspiración del vómito.</p>

4.2 Principales síntomas y efectos, agudos y retardados

Vea la Sección 11

4.3. Indicación de toda atención médica y de los tratamientos especiales que deban dispensarse inmediatamente

Cualquier material aspirado durante el vómito puede producir lesión pulmonar. Por lo tanto émesis no debe ser inducida mecánicamente o farmacológicamente. Medios mecánicos deben utilizarse si se considera necesario evacuar los contenidos del estómago; éstos incluyen lavado gástrico luego de la entubación endotraqueal. Si ha ocurrido vómito espontáneo luego de la ingestión el paciente debe ser monitoreado por dificultad respiratoria, ya que los efectos adversos de la aspiración en los pulmones pueden demorarse hasta 48 horas.

Para exposiciones agudas o a corto plazo repetidas con etanol:

- ▶ La ingestión aguda en pacientes no tolerantes generalmente responde a cuidado de apoyo con atención especial a evitar la aspiración, reemplazo de fluidos y corrección de deficiencias nutricionales (magnesio, tiamina, pirodoxina, Vitaminas C K)
- ▶ Dar 50% de dextrosa (50-100 ml) IV a pacientes adormecidos luego de una extracción de sangre para determinación de glucosa.
- ▶ Pacientes comatosos deben ser tratados inicialmente con atención a vía respiratoria, respiración, circulación y drogas de importancia inmediata (glucosa, tiamina)
- ▶ La descontaminación es probablemente innecesaria luego de más de una hora luego de una ingestión observada simple. Catárticos y carbón pueden ser administrados pero probablemente no sean efectivos en ingestiones únicas.
- ▶ La administración de fructosa está contraindicada debido a los efectos laterales.

Para exposición aguda o a corto plazo repetida a isopropanol:

- ▶ Rápido inicio de depresión respiratoria e hipotensión indica seria ingestión que requiere cuidadoso monitoreo cardiaco y respiratorio junto con acceso inmediato intravenoso.
- ▶ Rápida absorción excluye la utilidad de émesis o lavaje 2 horas luego de la ingestión. Carbón activado y catárticos no son clínicamente útiles. Ipecac es más útil administrado 30 minutos luego de la ingestión.
- ▶ No hay antídotos.
- ▶ El tratamiento es de soporte. Tratar la hipotensión con fluidos seguidos de vasopresores. Observar cuidadosamente, dentro de las primeras horas por depresión respiratoria; seguir los gases sanguíneos arteriales y volumen tidal.
- ▶ Lavaje con agua helada y niveles seriales de hemoglobina son indicados en aquellos pacientes con evidencia de sangrado gastrointestinal.

SECCIÓN 5 Medidas de lucha contra incendios

5.1. Medios de extinción

- ▶ Espuma de alcohol estable.
- ▶ Polvo químico seco
- ▶ BCF (donde las regulaciones lo permitan)
- ▶ Dióxido de carbono
- ▶ Agua en rocío o niebla - Fuegos grandes únicamente.

5.2. Peligros específicos derivados de la sustancia o la mezcla

Incompatibilidad del fuego	<ul style="list-style-type: none"> ▶ Evitar contaminación con agentes oxidantes i.e. nitratos, ácidos oxidantes, decolorantes de cloro, cloro de piscina etc., ya que puede ocurrir ignición.
-----------------------------------	--

5.3. Recomendaciones para el personal de lucha contra incendios

Instrucciones de Lucha Contra el Fuego	<ul style="list-style-type: none"> ▶ Alertar a la Brigada de Bomberos e indicarles la locación y naturaleza del o peligro. ▶ Puede reaccionar violenta o explosivamente. Utilizar mascarillas respiratorias y guantes protectores. Prevenir, por todos los medios posibles, que el derrame ingrese a drenajes o cursos de agua. ▶ Considerar evacuación (o protección en el lugar). ▶ Combatir el fuego desde una distancia segura, con protección adecuada. ▶ Si es seguro, apagar los equipos eléctricos hasta que haya desaparecido el humo del fuego. ▶ Usar agua en fino rocío para controlar el fuego y enfriar el área adyacente. ▶ Evitar agregar agua a las piscinas de líquidos. ▶ No aproximarse a contenedores que se sospechen estén calientes. ▶ Enfriar los contenedores expuestos al fuego rociando agua desde un lugar protegido. ▶ Si es seguro hacerlo, retirar los contenedores de la línea de fuego.
Fuego Peligro de Explosión	<ul style="list-style-type: none"> ▶ Como líquido y vapor es altamente inflamable. ▶ Riesgo severo de fuego cuando es expuesto al calor, llama y/o oxidantes. ▶ El vapor puede viajar distancias considerables hasta la fuente de ignición. ▶ El calentamiento puede causar expansión o descomposición generando ruptura violenta de los contenedores. ▶ En combustión, puede emitir humos tóxicos de monóxido de carbono (CO) <p>Los productos de combustión incluyen: dióxido de carbono (CO2) otros productos de pirólisis típicos de la quema de material orgánico.</p> <p>ADVERTENCIA: Mucho tiempo en contacto con aire y luz puede resultar en la formación de peróxidos potencialmente explosivos.</p>

SECCIÓN 6 Medidas en caso de vertido accidental

6.1. Precauciones personales, equipo de protección y procedimientos de emergencia

Vea la sección 8

836-P Pluma Fundente No-Clean

6.2. Precauciones relativas al medio ambiente

Ver sección 12

6.3. Métodos y material de contención y de limpieza

Derrames Menores	<ul style="list-style-type: none"> ▶ Remover toda fuente de ignición. ▶ Limpiar todos los derrames inmediatamente. ▶ Evitar respirar vapores y contacto con piel y ojos. ▶ Controlar el contacto personal usando equipo protector. ▶ Contener y absorber pequeñas cantidades con vermiculite u otro material absorbente. ▶ Limpiar. ▶ Recoger residuos en contenedor de residuos inflamables. 																																																																	
Derrames Mayores	<p>Clase Química: alcoholes y glicoles Para liberar hacia la tierra: sorbentes recomendados listados en orden de prioridad.</p> <table border="1" style="width: 100%; border-collapse: collapse;"> <thead> <tr> <th style="text-align: left;">SORBENTE TIPO</th> <th style="text-align: left;">RANGO</th> <th style="text-align: left;">APLICACIÓN</th> <th style="text-align: left;">RECOLECCIÓN</th> <th style="text-align: left;">LIMITACIONES</th> </tr> </thead> </table> <p>DERRAME EN TIERRA - PEQUEÑO</p> <table border="1" style="width: 100%; border-collapse: collapse;"> <tbody> <tr> <td>polímero ligado en cruz - particular</td> <td>1</td> <td>pala</td> <td>pala</td> <td>R, W, SS</td> </tr> <tr> <td>polímero ligado en cruz - almohada</td> <td>1</td> <td>arrojado</td> <td>horquilla</td> <td>R, DGC, RT</td> </tr> <tr> <td>arcilla sorbente - particular</td> <td>2</td> <td>pala</td> <td>pala</td> <td>R,I, P</td> </tr> <tr> <td>fibra de madera - almohada</td> <td>3</td> <td>arrojado</td> <td>horquilla</td> <td>R, P, DGC, RT</td> </tr> <tr> <td>fibra de madera tratada - almohada</td> <td>3</td> <td>arrojado</td> <td>horquilla</td> <td>DGC, RT</td> </tr> <tr> <td>vidrio ahumado - almohada</td> <td>4</td> <td>arrojado</td> <td>horquilla</td> <td>R, P, DGC, RT</td> </tr> </tbody> </table> <p>DERRAME EN TIERRA - MEDIO</p> <table border="1" style="width: 100%; border-collapse: collapse;"> <tbody> <tr> <td>polímero ligado en cruz - particular</td> <td>1</td> <td>soplador</td> <td>cargador de horqueta</td> <td>R,W, SS</td> </tr> <tr> <td>polipropileno - particular</td> <td>2</td> <td>soplador</td> <td>cargador de horqueta</td> <td>W, SS, DGC</td> </tr> <tr> <td>arcilla sorbente - particular</td> <td>2</td> <td>soplador</td> <td>cargador de horqueta</td> <td>R, I, W, P, DGC</td> </tr> <tr> <td>polipropileno - esterilla</td> <td>3</td> <td>arrojado</td> <td>cargador de horqueta</td> <td>DGC, RT</td> </tr> <tr> <td>mineral expandido - particular</td> <td>3</td> <td>soplador</td> <td>cargador de horqueta</td> <td>R, I, W, P, DGC</td> </tr> <tr> <td>poliuretano - esterilla</td> <td>4</td> <td>arrojado</td> <td>cargador de horqueta</td> <td>DGC, RT</td> </tr> </tbody> </table> <p>Leyenda DGC: No efectivo donde la cobertura del terreno es densa R: No reutilizable I: No incinerable P: Efectividad reducida cuando llueve RT: No efectivo donde el terreno es escarpado SS: No para usar dentro de sitios ambientalmente sensibles W: Efectividad reducida cuando hay viento</p> <p><i>Referencia: Sorbentes para Sustancias Líquidas Peligrosas; Limpieza y Control R.W Melvold y otros: Tecnología de la Polución, Revisión No. 150: Noyes Data Corporation 1988</i></p> <ul style="list-style-type: none"> ▶ Evacuar al personal del área y llevarlo viento arriba. ▶ Alertar a la Brigada de Bomberos e indicarles el lugar y naturaleza del riesgo o peligro. ▶ Puede reaccionar violenta o explosivamente. ▶ Usar aparato de respiración más guantes de protección. ▶ Considerar evacuación (o protección en el lugar). ▶ No fumar, llamas o fuentes de ignición. Incrementar ventilación. ▶ Detener el derrame, si es seguro hacerlo. ▶ Rocío de agua o niebla puede usarse para dispersar/absorber vapor. ▶ Contener el derrame con arena, tierra o vermiculite. ▶ Utilizar equipos libres de chispa y equipo a prueba de explosión. ▶ Recolectar el producto recuperable dentro de contenedores etiquetados para su posible reciclaje. ▶ Absorber el producto remanente con arena seca, tierra o vermiculite. ▶ Recolectar los residuos sólidos y sellarlos en tambores etiquetados para su disposición. ▶ Lavar el área y evitar que llegue a los desagües. ▶ Si ocurre contaminación a drenajes o cursos de agua, advertir a los servicios de emergencia. 	SORBENTE TIPO	RANGO	APLICACIÓN	RECOLECCIÓN	LIMITACIONES	polímero ligado en cruz - particular	1	pala	pala	R, W, SS	polímero ligado en cruz - almohada	1	arrojado	horquilla	R, DGC, RT	arcilla sorbente - particular	2	pala	pala	R,I, P	fibra de madera - almohada	3	arrojado	horquilla	R, P, DGC, RT	fibra de madera tratada - almohada	3	arrojado	horquilla	DGC, RT	vidrio ahumado - almohada	4	arrojado	horquilla	R, P, DGC, RT	polímero ligado en cruz - particular	1	soplador	cargador de horqueta	R,W, SS	polipropileno - particular	2	soplador	cargador de horqueta	W, SS, DGC	arcilla sorbente - particular	2	soplador	cargador de horqueta	R, I, W, P, DGC	polipropileno - esterilla	3	arrojado	cargador de horqueta	DGC, RT	mineral expandido - particular	3	soplador	cargador de horqueta	R, I, W, P, DGC	poliuretano - esterilla	4	arrojado	cargador de horqueta	DGC, RT
SORBENTE TIPO	RANGO	APLICACIÓN	RECOLECCIÓN	LIMITACIONES																																																														
polímero ligado en cruz - particular	1	pala	pala	R, W, SS																																																														
polímero ligado en cruz - almohada	1	arrojado	horquilla	R, DGC, RT																																																														
arcilla sorbente - particular	2	pala	pala	R,I, P																																																														
fibra de madera - almohada	3	arrojado	horquilla	R, P, DGC, RT																																																														
fibra de madera tratada - almohada	3	arrojado	horquilla	DGC, RT																																																														
vidrio ahumado - almohada	4	arrojado	horquilla	R, P, DGC, RT																																																														
polímero ligado en cruz - particular	1	soplador	cargador de horqueta	R,W, SS																																																														
polipropileno - particular	2	soplador	cargador de horqueta	W, SS, DGC																																																														
arcilla sorbente - particular	2	soplador	cargador de horqueta	R, I, W, P, DGC																																																														
polipropileno - esterilla	3	arrojado	cargador de horqueta	DGC, RT																																																														
mineral expandido - particular	3	soplador	cargador de horqueta	R, I, W, P, DGC																																																														
poliuretano - esterilla	4	arrojado	cargador de horqueta	DGC, RT																																																														

6.4. Referencia a otras secciones

Recomendación de Equipamiento de Protección Personal, está contenida en la Sección 8 de la SDS

SECCIÓN 7 Manipulación y almacenamiento

7.1. Precauciones para una manipulación segura

Manipuleo Seguro	<ul style="list-style-type: none"> ▶ Los contenedores, aún aquellos que han sido vaciados, pueden contener vapores explosivos. ▶ NO cortar, perforar, amolar, soldar o efectuar operaciones similares en o cerca de los contenedores. ▶ Evitar todo el contacto personal, incluyendo inhalación. ▶ Usar ropa de protección protectora cuando ocurra riesgo de exposición. ▶ Usar en área bien ventilada. ▶ Evitar la concentración en huecos y sumideros. ▶ NO ingresar en espacios cerrados hasta que la atmósfera sea revisada. ▶ Evitar fumar, luces expuestas, fuentes de calor e ignición. ▶ Al manipular, NUNCA comer, beber ni fumar. ▶ El vapor puede encenderse durante el bombeo o derrame debido a la estática.
-------------------------	--

836-P Pluma Fundente No-Clean

	<ul style="list-style-type: none"> ▶ NO usar baldes plásticos. ▶ Afirmar y asegurar contenedores metálicos al dispensar o derramar el producto. ▶ Utilizar equipos libres de chispa al manipular. ▶ Evitar el contacto con materiales incompatibles. ▶ Mantener los contenedores seguramente sellados. ▶ Evitar el daño físico de los envases. ▶ Siempre lavarse las manos con jabón y agua después del manipulación. ▶ La indumentaria de trabajo debe ser lavada separadamente. ▶ Usar buenas prácticas ocupacionales de trabajo. ▶ Observar las recomendaciones de almacenamiento y manipuleo del fabricante. ▶ La atmósfera debe ser revisada regularmente contra estándares de exposición establecidos para garantizar condiciones seguras de trabajo. <p>NO permitir que la indumentaria húmeda con el material permanezca en contacto con la piel.</p>
Protección contra incendios y explosiones	Vea la sección 5
Otros Datos	<ul style="list-style-type: none"> ▶ Almacenar en contenedores originales en área a prueba de incendio aprobada. ▶ No fumar, luces expuestas, calor o fuentes de ignición. ▶ NO almacenar en fosos, depresiones, sótanos o áreas en las cuales puedan quedar atrapados los vapores. ▶ Mantener los recipientes seguramente sellados. ▶ Almacenar lejos de materiales incompatibles, en un área fresca, seca, bien ventilada. ▶ Proteger los contenedores contra daño físico y revisar regularmente por pérdidas. ▶ Observar las recomendaciones de almacenado y manipulación del fabricante.

7.2. Condiciones de almacenamiento seguro, incluidas posibles incompatibilidades

Contenedor apropiado	<p>Embalaje según suministrado por fabricante. Contenedores plásticos sólo pueden ser utilizados si son aprobados para líquido inflamable. Verificar que los contenedores están claramente rotulados y libres de pérdidas.</p> <ul style="list-style-type: none"> ▶ Para materiales de baja viscosidad (i): Tambores deben estar dentro del tipo de cabeza no-removible. (ii): Donde se vaya a usar un bidón como empaque interno, el mismo debe tener una tapa a rosca. ▶ Para materiales con una viscosidad de al menos 2680 cSt. (23 grados C) ▶ Para producto manufacturado con una viscosidad de al menos 250 cSt. (23 grados C) ▶ Producto fabricado que requiere mezclarse antes de ser usado y teniendo una viscosidad de al menos 20 cSt (25 grados C) <p>(i): Cabeza de empaquetadura removible; (ii): Latas con cerraduras de fricción y (iii): Se deben usar tubos y cartuchos de baja presión.</p> <ul style="list-style-type: none"> ▶ Donde se usen paquetes en combinación, y los paquetes internos sean de vidrio, debe existir suficiente material inerte para amortiguar el contacto con los paquetes internos y externos. ▶ Además, donde los empaques internos sean de vidrio y contengan líquidos del grupo de empaque I, debe existir suficiente material inerte absorbente para absorber cualquier derrame, a menos que el empaque externo sea una caja plástica moldeada al tamaño y las sustancias no sean incompatibles con el plástico.
Incompatibilidad de Almacenado	<ul style="list-style-type: none"> ▶ Evitar agentes oxidantes, ácidos, cloruros ácidos, anhídridos ácidos, cloroformatos. ▶ Evitar almacenamiento con ácidos fuertes, cloruros ácidos, anhídridos ácidos, agentes oxidantes. <p>Alcoholes secundarios y algunos alcoholes primarios divididos pueden producir peróxidos potencialmente explosivos después de exposición a la luz y/o al calor.</p>

7.3. Usos específicos finales

Vea la sección 1.2

SECCIÓN 8 Controles de exposición/protección individual

8.1. Parámetros de control

Ingrediente	DNELs Exposición de los trabajadores del patrón	PNECs compartimiento
etanol	dérmico 343 mg/kg bw/day (Sistémica, crónica) inhalación 950 mg/m ³ (Sistémica, crónica) inhalación 1 900 mg/m ³ (Local, Agudo) dérmico 206 mg/kg bw/day (Sistémica, crónica) * inhalación 114 mg/m ³ (Sistémica, crónica) * oral 87 mg/kg bw/day (Sistémica, crónica) * inhalación 950 mg/m ³ (Local, Agudo) *	0.96 mg/L (Agua (dulce)) 0.79 mg/L (Agua - liberación intermitente) 2.75 mg/L (Agua (Marina)) 3.6 mg/kg sediment dw (Sedimentos (agua dulce)) 2.9 mg/kg sediment dw (Sedimentos (Marino)) 0.63 mg/kg soil dw (suelo) 580 mg/L (STP) 0.38 g/kg food (oral)
propan-2-ol	dérmico 888 mg/kg bw/day (Sistémica, crónica) inhalación 500 mg/m ³ (Sistémica, crónica) dérmico 319 mg/kg bw/day (Sistémica, crónica) * inhalación 89 mg/m ³ (Sistémica, crónica) * oral 26 mg/kg bw/day (Sistémica, crónica) *	140.9 mg/L (Agua (dulce)) 140.9 mg/L (Agua - liberación intermitente) 140.9 mg/L (Agua (Marina)) 552 mg/kg sediment dw (Sedimentos (agua dulce)) 552 mg/kg sediment dw (Sedimentos (Marino)) 28 mg/kg soil dw (suelo) 2251 mg/L (STP) 160 mg/kg food (oral)

* Los valores para la población general

Limites de Exposicion Ocupacional (LEO)

DATOS DE INGREDIENTES

Fuente	Ingrediente	Nombre del material	VLA	STEL	pico	Notas
En España el Límite de Exposición Ocupacional para Agentes Químicos	etanol	Etanol	No Disponible	1.910 mg/m ³ / 1.000 ppm	No Disponible	s

836-P Pluma Fundente No-Clean

Fuente	Ingrediente	Nombre del material	VLA	STEL	pico	Notas
En España el Límite de Exposición Ocupacional para Agentes Químicos	propan-2-ol	Isopropanol	200 ppm / 500 mg/m3	1.000 mg/m3 / 400 ppm	No Disponible	VLB®, s

Límites de emergencia

Ingrediente	TEEL-1	TEEL-2	TEEL-3
etanol	No Disponible	No Disponible	15000* ppm
propan-2-ol	400 ppm	2000* ppm	12000** ppm

Ingrediente	IDLH originales	IDLH revisada
etanol	3,300 ppm	No Disponible
propan-2-ol	2,000 ppm	No Disponible

DATOS DEL MATERIAL

Estas guías de exposición han sido derivadas del nivel de evaluación de riesgos y no deben ser consideradas como límites de seguridad inequívocos. Las ORGS representan un tiempo promedio establecido de 8-horas a menos que sea especificado de otra manera. CR = Riesgo de Cáncer/10000; UF = Factor de incertidumbre:

TLV se cree que es el adecuado para proteger la salud reproductiva:

LOD: Límite de detección

Puntos finales tóxicos han sido también identificados como:

D = Desarrollable; R = Reproductivo; TC = Cancerígeno Transplacentar

Jankovic J., Drake F.: A Screening Method for Occupational Reproductive Health Risk: American Industrial Hygiene Association Journal 57: 641-649 (1996)

Se espera que los individuos expuestos **NO** sean razonablemente advertidos, por el olor, a que el Estándar de Exposición ha sido excedido.

Se determina que el Factor de Seguridad por Olor (OSF) caiga dentro de la Clase C, D o E.

El Factor de Seguridad por Olor (OSF) se define como:


OSF= Estándar de Exposición (TWA) ppm/ Valor Límite de Olor (OTV) ppm

La clasificación en clases es la siguiente:

ClaseOSF Descripción

- A 550 Más de 90% de individuos expuestos son advertidos por el olor que el Estándar de Exposición (TLV- TWA por ejemplo) ha sido alcanzado, aun cuando estén distraídos por actividades laborales.
- B 26-550 Idem para el 50-90% de personas estando distraídas
- C 1-26 Idem para menos del 50% de personas estando distraídas
- D 0.18-1 10-50% de personas advertidas de ser examinadas, perciben por el olor que el Estándar de Exposición ha sido alcanzado
- E <0.18 Idem para menos del 10% de las personas concientes que están siendo examinadas.

8.2. Controles de la exposición

<p>8.2.1. Controles de ingeniería apropiados</p>	<p>Los controles de ingeniería se utilizan para eliminar un peligro o poner una barrera entre el trabajador y el riesgo. Controles de ingeniería bien diseñados pueden ser muy eficaces en la protección de los trabajadores y, normalmente para ofrecer este nivel de protección elevado, serán independiente de las interacciones de los trabajadores.</p> <p>Los tipos básicos de controles de ingeniería son los siguientes:</p> <p>Controles de proceso que implican cambiar la forma en que una actividad de trabajo o proceso se realiza para reducir el riesgo.</p> <p>Encierro o aislamiento de la fuente de emisión que mantiene un riesgo seleccionado 'físicamente' lejos del trabajador y que la ventilación estratégica 'añade' y 'elimina' el aire en el entorno de trabajo. La ventilación puede eliminar o diluir un contaminante del aire si se diseña adecuadamente. El diseño de un sistema de ventilación debe corresponder al determinado proceso, sustancia química o contaminante en uso. Los empleadores pueden considerar necesario utilizar varios tipos de controles para evitar la sobreexposición de los empleados.</p> <ul style="list-style-type: none"> ▶ Empleados expuestos a cancerígenos humanos comprobados, deben estar autorizados por el empleador y trabajar en un área regulada. ▶ El trabajo debe ser llevado a cabo en un sistema aislado, tal como una 'casilla-guante'. Los empleados deben lavar sus manos y brazos al terminar la tarea asignada y antes de continuar en otras actividades no asociadas con el sistema aislado. ▶ En las áreas reguladas, el cancerígeno debe ser almacenado en contenedores sellados, o confinado en un sistema cerrado, incluyendo sistemas de cañerías, con puertas de muestreo o aberturas cerradas mientras los cancerígenos estén contenidos en su interior. ▶ Sistemas de vaso-abierto están prohibidos. ▶ Cada operación debe ser provista de una continua ventilación de extracción, de modo que el movimiento del aire sea siempre desde las normales áreas de trabajo hacia la operación. ▶ El aire extraído no debe ser descargado a las áreas reguladas, áreas no-reguladas o al ambiente exterior, a menos que haya sido descontaminado. El aire limpiado debe ser introducido en un volumen suficiente para mantener una correcta operación del sistema de extracción. ▶ Para las actividades de mantenimiento y descontaminación, los empleados autorizados a ingresar al área deben ser provistos de, y obligados a usar, prendas limpias e impermeables, incluyendo guantes, botas y capucha proveedora de aire continuo. Antes de la remoción de las prendas protectoras, el empleado debe proceder a la descontaminación y ducharse hasta la remoción de las prendas y la capucha. ▶ Excepto para sistemas exteriores, las áreas reguladas deben ser mantenidas bajo presión negativa (con respecto a las áreas no-reguladas). ▶ La ventilación local requiere que aire limpiado sea suministrado en iguales volúmenes al aire reemplazado. ▶ Las campanas de laboratorio deben ser diseñadas y mantenidas para enviar aire a una velocidad promedio de 150 feet/min. con un mínimo de 125 feet/min. El diseño y la construcción de una campana de humos requiere que la inserción de cualquier parte del cuerpo de los empleados, aparte de las manos y brazos, sea impedida.
<p>8.2.2. Equipo de protección personal</p>	
<p>Protection de Ojos y cara</p>	<ul style="list-style-type: none"> ▶ Anteojos de seguridad con protectores laterales. ▶ Gafas químicas. ▶ Las lentes de contacto pueden presentar un riesgo especial; las lentes de contacto blandas pueden absorber y concentrar irritantes. Una recomendación escrita, describiendo la forma de uso o las restricciones en el uso de lentes, debe ser creada para cada lugar de trabajo o tarea. La misma debe incluir una revisión de la absorción y adsorción de las lentes para las clases de productos químicos en uso y una descripción de las experiencias sobre daños. Personal médico y de primeros auxilios debe ser entrenado en la remoción de las lentes, y un equipamiento adecuado debe estar disponible de inmediato. En el caso de una exposición química, comience inmediatamente con una irrigación del ojo, y quite las lentes de contacto tan pronto como sea posible. Las lentes deben ser quitadas a las primeras señales de enrojecimiento o irritación del ojo – las lentes deben ser quitadas en un ambiente limpio solamente después de que los trabajadores se han lavado las manos completamente. [CDC NIOSH Current Intelligence Bulletin 59]
<p>Protección de la piel</p>	<p>Ver Protección de las manos mas abajo</p>

836-P Pluma Fundente No-Clean

<p>Protección de las manos / pies</p>	<p>Utilizar guantes protectores contra químicos, por ejemplo PVC. Utilizar calzado o botas de seguridad, por ejemplo: goma. La elección del guante adecuado no depende únicamente del material, sino también de otras características de calidad, que pueden variar de un fabricante a otro. Cuando el producto químico es una preparación de varias sustancias, la resistencia del material de los guantes no puede ser calculado de antemano y por lo tanto tiene que ser comprobado antes de la aplicación.</p> <p>La penetración exacta de las sustancias tiene que ser obtenido del fabricante de los guantes y tenerse en cuenta al tomar una decisión final.</p> <p>La higiene personal es un elemento clave para el cuidado efectivo de las manos. Los guantes solo deben ser usados con las manos limpias. Después de usar guantes, las manos se deben lavar y se secan a fondo. Se recomienda la aplicación de una crema hidratante no perfumada.</p> <p>La idoneidad y durabilidad de tipo guante es dependiente de su uso. factores importantes en la selección de guantes incluyen:</p> <ul style="list-style-type: none"> · Frecuencia y duración del contacto, · Resistencia química del material del guante, · Espesor del guante y · destreza <p>Seleccionar los guantes a prueba a una norma pertinente (por ejemplo, Europa EN 374, US F739, AS / NZS 2161.1 o equivalente nacional).</p> <ul style="list-style-type: none"> · Cuando prolongado o frecuentemente puede producirse un contacto repetido, usar guantes con protección clase 5 o superior (tiempo de cambio mayor de 240 minutos de acuerdo con la norma EN 374, AS / NZS 10.1.2161 o equivalente nacional) se recomienda. · Cuando se espera un contacto breve, usar guantes con protección clase 3 o superior (tiempo de cambio mayor de 60 minutos de acuerdo con la norma EN 374, AS / NZS 10.1.2161 o equivalente nacional) se recomienda. · Algunos tipos de polímeros guante se ven menos afectadas por el movimiento y esto debe tenerse en cuenta al considerar los guantes para uso a largo plazo. · Los guantes contaminados deben ser reemplazados. <p>Tal como se define en la norma ASTM F-739-96 en cualquier aplicación, los guantes se han valorado como:</p> <ul style="list-style-type: none"> · Excelente cuando avance el tiempo > 480 min · Buena cuando avance el tiempo > 20 min · Fair cuando el tiempo de avance < 20 min · Pobre cuando se degrada material de los guantes <p>Para aplicaciones generales, guantes con un grosor típicamente mayor que 0,35 mm, se recomiendan.</p> <p>Debe hacerse hincapié en que el espesor de guante no es necesariamente un buen predictor de la resistencia del guante a un producto químico específico, como la eficiencia de permeación del guante será dependiente de la composición exacta del material de los guantes. Por lo tanto, la selección de guantes también debe estar basada en la consideración de los requisitos de la tarea y el conocimiento de los tiempos de ruptura.</p> <p>Espesor del guante también puede variar dependiendo del fabricante de guantes, el tipo de guante y el modelo de guante. Por lo tanto, los datos técnicos de los fabricantes siempre deben tenerse en cuenta para garantizar la selección del guante más adecuado para la tarea.</p> <p>Nota: En función de la actividad que se lleva a cabo, guantes de espesor variable pueden ser necesarios para tareas específicas. Por ejemplo:</p> <ul style="list-style-type: none"> · Pueden ser necesarios los guantes más finos (por debajo de 0,1 mm o menos), donde se necesita un alto grado de destreza manual. Sin embargo, estos guantes sólo son susceptibles de dar una protección de corta duración y serían normalmente sólo para aplicaciones de un solo uso, y luego desechados. · Guantes más gruesos (de hasta 3 mm o más) pueden ser necesarios donde hay un riesgo mecánico (un producto químico así como), es decir donde hay abrasión o punción potencial <p>Los guantes solo deben ser usados con las manos limpias. Después de usar guantes, las manos se deben lavar y se secan a fondo. Se recomienda la aplicación de una crema hidratante no perfumada.</p>
<p>Protección del cuerpo</p>	<p>Ver otra Protección mas abajo</p>
<p>Otro tipo de protección</p>	<ul style="list-style-type: none"> ▶ Empleados que trabajan con cancerígenos humanos comprobados deben ser provistos de, y obligados a usar, ropa limpia y protectora de cuerpo completo (blusas, overoles, o camisas de manga larga y pantalones), calzado cerrado y guantes, antes de ingresar al área regulada. ▶ Empleados comprometidos en el manejo de operaciones que involucran cancerígenos, deben ser provistos de, y obligados a usar, respiradores de media máscara con filtros para polvos, nieblas y humos, o cartuchos purificadores de aire. Un respirador proporcionando altos niveles de protección puede ser utilizado. ▶ Duchas de emergencia y fuentes para lavado de ojos, provistas con agua potable, deben ser ubicadas cerca, a la vista, y al mismo nivel en que la exposición directa es probable. ▶ Antes de cada salida de un área conteniendo cancerígenos humanos comprobados, los empleados deben ser obligados a quitarse y dejar la ropa protectora y el equipamiento en el punto de salida, y en la última salida del día, colocar la ropa usada y el equipamiento en contenedores impermeables en el punto de salida, para su descontaminación o desecho. Los contenidos de tales contenedores impermeables deben ser identificados con rótulos adecuados. Para actividades de mantenimiento y descontaminación, los empleados autorizados a ingresar al área, deben ser provistos de, y obligados a usar, prendas limpias e impermeables, incluyendo guantes, botas y capuchas de suministro continuo de aire. ▶ Antes de la remoción de la ropa protectora, el empleado debe pasar por descontaminación y ducharse hasta la remoción de las prendas y capucha.

836-P Pluma Fundente No-Clean

- ▶ Mono protector/overoles/mameluco.
- ▶ Delantal de PVC .
- ▶ Traje de PVC protector puede ser requerido en caso de exposición severa.
- ▶ Unidad de lavado ocular.
- ▶ Garantizar un rápido acceso a ducha de seguridad.

No se recomiendan algunos equipos de protección personal (EPP) de plástico (por ejemplo, guantes, delantales, chanclos) ya que pueden producir electricidad estática. Para uso continuo o a gran escala, use ropa de tejido apretado no estático (sin cierres metálicos, puños o bolsillos). Se debe considerar el uso de calzado de seguridad o conductor que no produzca chispas. Calzado conductor describe una bota o zapato con una suela hecha de un compuesto conductor químicamente unido a los componentes inferiores, para un control permanente de la conexión a tierra del pie y disipará la electricidad estática del cuerpo para reducir la posibilidad de ignición de compuestos volátiles. La resistencia eléctrica debe oscilar entre 0 y 500.000 ohmios. Los zapatos conductores deben guardarse en casilleros cerca de la habitación en la que se usan. El personal que haya recibido calzado conductor no debe usarlo desde su lugar de trabajo hasta sus hogares y regresar

Material(es) recomendado (s)

INDICE DE SELECCIÓN DE GUANTES

La selección del guante está basada en una presentación modificada de: 'Índice Forsberg de Rendimiento de Ropa'. El(los) efecto(s) de la(s) siguiente(s) sustancia(s) es(son) tenido(s) en cuenta en la selección generada en computadora: 836-P Pluma Fundente No-Clean

Material	CPI
NEOPRENE	A
NITRILE	A
NITRILE+PVC	A
PE/EVAL/PE	A
PVC	B
BUTYL	C
NAT+NEOPR+NITRILE	C
NATURAL RUBBER	C
NATURAL+NEOPRENE	C

* CPI - Índice Chemwatch de Rendimiento

A: Mejor Selección

B: Satisfactorio; puede degradarse después de 4 horas continuas de inmersión

C: Elección Mala a Peligrosa para inmersiones que no sean de corta duración

NOTA: Debido a que una serie de factores influirán el real rendimiento del guante, una selección final debe estar basada en una observación detallada.-

* Donde el guante sea usado durante un tiempo corto, casual o infrecuente, factores tales como 'sentimiento' o conveniencia (por ej. disponibilidad), pueden decidir una elección de guantes que en cambio podrían ser inadecuados si se siguen usando durante mucho tiempo o frecuentemente. Un profesional calificado debería ser consultado.

Protección respiratoria

Filtro Tipo A de capacidad suficiente (AS/NZS 1716 y 1715, EN 143:2000 y 149:2001, ANSI Z88 o el equivalente nacional)

Donde la concentración partículas/gas en la zona de respiración, es cercana o excede la "Norma de Exposición" (o ES), se requiere protección respiratoria.

El grado de protección varía con la pieza en el rostro y con la Clase de filtro; la naturaleza de protección varía con el Tipo de filtro.

Factor de Protección	Respirador de Medio Rostro	Respirador de Rostro Completo	Respirador de Aire Forzado
5 x ES	A-AUS	-	A-PAPR-AUS
25 x ES	Línea de aire*	A-2	A-PAPR-2
50 x ES	-	A-3	-
50+ x ES	-	Línea de aire**	-

* - Flujo continuo; ** - Flujo continuo o demanda de presión positiva

^ - Rostro completo

Las mascarillas de respiración con cartucho jamás se deben utilizar para ingresos de emergencias o en zonas cuyas concentraciones de vapor o contenido de oxígeno sean desconocidos. La persona que la lleve puesta debe saber que debe abandonar la zona contaminada de inmediato al detectar cualquier olor a través del respirador. El olor puede indicar que la mascarilla no funciona correctamente, que la concentración del vapor es muy elevada, o que la mascarilla no está colocada correctamente. Por estas limitaciones, solamente se considera apropiado el uso restringido de mascarillas de respiración con cartucho.

8.2.3. Controles de exposición ambiental

Ver sección 12

SECCIÓN 9 Propiedades físicas y químicas

9.1. Información sobre propiedades físicas y químicas básicas

Apariencia	incoloro		
Estado Físico	líquido	Densidad Relativa (Agua = 1)	0.81
Olor	alcohol como	Coefficiente de partición n-octanol / agua	No Disponible
Umbral de olor	>1 ppm	Temperatura de Autoignición (°C)	363
pH (tal como es provisto)	No Disponible	temperatura de descomposición	No Disponible
Punto de fusión / punto de congelación (° C)	No Disponible	Viscosidad	<3
Punto de ebullición inicial y rango de ebullición (° C)	78	Peso Molecular (g/mol)	No Disponible
Punto de Inflamación (°C)	12	Sabor	No Disponible
Velocidad de Evaporación	1.5 BuAC = 1	Propiedades Explosivas	No Disponible
Inflamabilidad	Altamente inflamable.	Propiedad Oxidantes	No Disponible
Límite superior de explosión (%)	18	Tension Superficial (dyn/cm or mN/m)	No Disponible
Límite inferior de explosión (%)	3	Componente Volatil (%vol)	No Disponible

836-P Pluma Fundente No-Clean

Presión de Vapor	0.57	Grupo Gaseoso	No Disponible
Hidrosolubilidad	Parcialmente miscible	pH como una solución (No Disponible%)	No Disponible
Densidad del vapor (Aire = 1)	1.6	VOC g/L	No Disponible
nanoforma Solubilidad	No Disponible	Características nanoforma de partículas	No Disponible
Tamaño de partícula	No Disponible		

9.2. Información adicional

No Disponible

SECCIÓN 10 Estabilidad y reactividad

10.1.Reactividad	Consulte la sección 7.2
10.2. Estabilidad química	<ul style="list-style-type: none"> ▶ Presencia de materiales incompatibles. ▶ El producto es considerado estable. ▶ No ocurrirá polimerización peligrosa.
10.3. Posibilidad de reacciones peligrosas	Consulte la sección 7.2
10.4. Condiciones que deben evitarse	Consulte la sección 7.2
10.5. Materiales incompatibles	Consulte la sección 7.2
10.6. Productos de descomposición peligrosos	Consulte la sección 5.3

SECCIÓN 11 Información toxicológica

11.1. Información sobre los efectos toxicológicos

Inhalado	<p>El material puede causar irritación respiratoria en algunas personas. La respuesta del cuerpo a dicha irritación puede causar daño posterior en el pulmón.</p> <p>Inhalación de los vapores puede causar somnolencia y vértigo. Esto puede estar acompañado narcosis, reducción de la atención, pérdida de los reflejos y falta de coordinación.</p> <p>Los signos más comunes de sobreexposición por inhalación de etanol, en animales, incluyen ataxia, falta de coordinación y somnolencia para aquéllos que sobreviven a la narcosis. La dosis narcótica para ratas, después de 2 horas de exposición, es 19260 ppm.</p> <p>Alcoholes alifáticos con más de 3-carbonos causan dolor de cabeza, mareo, sopor, debilidad muscular y delirio, depresión central, coma, convulsiones y cambios en el comportamiento. Depresión respiratoria secundaria y falla, como también baja presión sanguínea pueden seguir. Se observan náusea y vómito, y también son posibles daños del hígado y riñón luego de exposición masiva. Los síntomas son más agudos cuanto más carbonos tenga el alcohol.</p> <p>El material NO ha sido clasificado por Directivas CE u otros sistemas de clasificación como 'dañino por inhalación'. Esto es debido a la falta de evidencia corroborable en animales o humanos. En ausencia de dicha evidencia, se debe tener gran cuidado para asegurar que la exposición sea mantenida al mínimo y se usen las medidas de control apropiadas, en el lugar de trabajo para el control de vapores, humos y aerosoles. La inhalación de altas concentraciones de gas / vapor causa irritación pulmonar con tos y náusea; depresión del sistema nervioso central con dolor de cabeza y mareo, disminución de los reflejos, fatiga y pérdida de coordinación.</p> <p>La inhalación de vapores, aerosoles (nieblas, humos) generados por el material durante el manejo normal de este, puede ser perjudicial para la salud del individuo.</p>
Ingestión	<p>La ingestión del líquido puede causar aspiración hacia los pulmones con el peligro de ocasionar una neumonía química; resultando en consecuencias graves.(ICSC13733)</p> <p>Sobre exposición a alcoholes no aromáticos causa síntomas del sistema nervioso. Los mismos incluyen dolor de cabeza, debilidad y falta de coordinación muscular, vértigo, confusión, delirio y coma. Síntomas digestivos pueden incluir náusea, vómito y diarrea. La aspiración es mucho más peligrosa que la ingestión porque puede ocurrir daño en el pulmón y las sustancia es absorbida por el cuerop. Alcoholes con estructuras de anillos y alcoholes secundarios o terciarios causan síntomas más severos, lo mismo que alcoholes más pesados.</p> <p>El material NO ha sido clasificado por las Directivas de la CE u otros sistemas de clasificación como 'nocivo por ingestión'. Esto se debe a la falta de evidencia animal o humana que lo corrobore.</p> <p>La ingestión accidental del material puede ser dañina para la salud del individuo.</p>
Contacto con la Piel	<p>No se cree que el contacto con la piel tenga efectos dañinos para la salud (según la clasificación de las Directivas CE); el material puede no obstante producir daños a la salud luego de penetrar a través de heridas, lesiones o abrasiones.</p> <p>La mayoría de los alcoholes líquidos aparentemente actúan como irritantes primarios de la piel en humanos. Significante absorción percutánea ocurre en conejos pero aparentemente en humanos no.</p> <p>Heridas abiertas, piel erosionada o irritada no debe ser expuesta a este material</p> <p>El ingreso al torrente sanguíneo a través por ejemplo de cortaduras, abrasiones o lesiones, puede producir herida sistémica con efectos dañinos. Examinar la piel antes de usar el material y asegurar que cualquier daño externo es protegido apropiadamente.</p> <p>Existe alguna evidencia que sugiere que el material puede causar inflamación moderada en la piel, ya sea después de contacto directo o después de un tiempo pasado el contacto. La repetida exposición puede causar dermatitis de contacto, la cual es caracterizada por enrojecimiento, hinchazón y ampollamiento.</p>
Ojo	<p>El contacto directo del ojo con metanol puede causar inmediata picazón y ardor con cierre reflejo del párpado y desgarro, daño transitorio del epitelio corneal e hiperemia de la conjuntiva. Una molestia parecida al de un cuerpo extraño puede persistir hasta 2 días, pero la cura generalmente es espontánea y completa.</p> <p>El vapor de isopropanol con 400 ppm puede provocar irritación leve de los ojos. Las salpicaduras pueden provocar irritación grave de los ojos, posibles quemaduras de la córnea y lesiones a los ojos. El contacto con los ojos puede provocar distorsión o empañamiento de la visión.</p> <p>Existe evidencia de que el material puede producir irritación ocular en algunas personas y producir daño ocular 24 horas o más después de la instilación. Se puede esperar una inflamación severa con dolor.</p>

836-P Pluma Fundente No-Clean

Crónico	<p>La exposición a largo plazo a irritantes respiratorios puede dar lugar a enfermedad de las vías respiratorias involucrando dificultad respiratoria y problemas sistémicos relacionados.</p> <p>Existe suficiente evidencia para sugerir que este material causa directamente cáncer en humanos.</p> <p>Tóxico: riesgo de efectos graves para la salud en caso de exposición prolongada por inhalación, contacto con la piel e ingestión.</p> <p>Este material puede causar serios daños si uno se expone por largos períodos de tiempo. Se puede asumir que el material contiene una sustancia la cual puede producir defectos severos. Esto ha sido demostrado mediante experimentación a corto y largo plazo.</p> <p>Existe amplia evidencia de que este material causa directamente disminución de la fertilidad</p> <p>La acumulación de sustancia, en el cuerpo humano, puede ocurrir y puede causar preocupación luego de exposición ocupacional repetida o a largo plazo.</p> <p>La exposición prolongada a etanol puede causar daño progresivo en el hígado con cicatrización. También puede agravar el daño causado por otros agentes. Grandes cantidades de etanol tomadas en el embarazo pueden resultar en el síndrome de alcohol fetal, manifestándose como retardo físico y mental, dificultades en el aprendizaje, deficiencias motoras y de lenguaje, desórdenes en el comportamiento y reducido tamaño de la cabeza. Un número pequeño de personas desarrolla reacciones alérgicas al etanol, las cuales incluyen infección ocular, inflamación de la piel, falta de aliento y sarpullido con ampollas y picazón.</p>
----------------	---

836-P Pluma Fundente No-Clean	TOXICIDAD	IRRITACIÓN
	No Disponible	No Disponible

etanol	TOXICIDAD	IRRITACIÓN
	Dérmico (conejo) DL50: 17100 mg/kg ^[1]	Eye (rabbit): 500 mg SEVERE
	Inhalación(rata) LC50; 64000 ppm4h ^[2]	Eye (rabbit):100mg/24hr-moderate
	Oral(rata) LD50; 7060 mg/kg ^[2]	Ojos: efecto adverso observado (irritante) ^[1]
		Piel: ningún efecto adverso observado (no irritante) ^[1]
		Skin (rabbit):20 mg/24hr-moderate
	Skin (rabbit):400 mg (open)-mild	

propan-2-ol	TOXICIDAD	IRRITACIÓN
	Dérmico (conejo) DL50: 12800 mg/kg ^[2]	Eye (rabbit): 10 mg - moderate
	Inhalación(Mouse) LC50; 53 mg/L4h ^[2]	Eye (rabbit): 100 mg - SEVERE
	Oral(Mouse) LD50; 3600 mg/kg ^[2]	Eye (rabbit): 100mg/24hr-moderate
		Skin (rabbit): 500 mg - mild

Leyenda: 1 Valor obtenido a partir de sustancias Europa ECHA registrados - Toxicidad aguda 2 * El valor obtenido de SDS del fabricante a menos que se especifique lo contrario datos extraídos de RTECS - Register of Toxic Effects of Chemical Substances (Registro de Efectos Tóxicos de Sustancias Químicas)

ETANOL	El material puede causar irritación de la piel después de una prolongada o repetida exposición y puede producir en contacto, enrojecimiento de la piel, hinchazón, la producción de vesículas, desprendimiento y engrosamiento de la piel.
PROPAN-2-OL	El material puede causar irritación de la piel después de prolongada o repetida exposición y puede producir en contacto con la piel, enrojecimiento, hinchazón, la producción de vesículas, desprendimiento y engrosamiento de la piel. La sustancia es clasificada por el IARC como Grupo 3: NO clasificable por su cancerogenicidad para los humanos. Evidencia de cancerogenicidad puede ser inadecuada o limitada en ensayos con animales.
836-P Pluma Fundente No-Clean & PROPAN-2-OL	Síntomas de asma pueden continuar por meses o hasta años luego del cese de la exposición al material. Esto puede deberse a una condición no alérgicas conocida como síndrome de disfunción reactiva de vías aéreas (RADS) el cual puede ocurrir luego de exposición a altos niveles del altamente irritante compuesto. Criterios clave para el diagnóstico de RADS incluyen la ausencia de enfermedad respiratoria precedente, en un individuo no atópico, con comienzo abrupto de síntomas tipo asma persistentes en minutos a horas de una exposición documentada al irritante.

toxicidad aguda	×	Carcinogenicidad	×
Irritación de la piel / Corrosión	×	reproductivo	×
Lesiones oculares graves / irritación	✓	STOT - exposición única	✓
Sensibilización respiratoria o cutánea	×	STOT - exposiciones repetidas	×
Mutación	×	peligro de aspiración	×

Leyenda: **×** – Los datos no están disponibles o no llena los criterios de clasificación
✓ – Los datos necesarios para realizar la clasificación disponible

11.2.1. Propiedades de las alteraciones endocrinas

No Disponible

SECCIÓN 12 Información ecológica

12.1. Toxicidad

836-P Pluma Fundente No-Clean	PUNTO FINAL	Duración de la prueba (hora)	especies	Valor	fuentes
	No Disponible	No Disponible	No Disponible	No Disponible	No Disponible

836-P Pluma Fundente No-Clean

etanol	PUNTO FINAL	Duración de la prueba (hora)	especies	Valor	fuelle
	EC50(ECx)	96h	Las algas u otras plantas acuáticas	<0.001mg/L	4
	LC50	96h	Pez	>100mg/l	2
	EC50	72h	Las algas u otras plantas acuáticas	275mg/l	2
	EC50	48h	crustáceos	>79mg/L	4
	EC50	96h	Las algas u otras plantas acuáticas	<0.001mg/L	4

propan-2-ol	PUNTO FINAL	Duración de la prueba (hora)	especies	Valor	fuelle
	EC50(ECx)	24h	Las algas u otras plantas acuáticas	0.011mg/L	4
	LC50	96h	Pez	4200mg/l	4
	EC50	72h	Las algas u otras plantas acuáticas	>1000mg/l	1
	EC50	48h	crustáceos	7550mg/l	4
	EC50	96h	Las algas u otras plantas acuáticas	>1000mg/l	1

Leyenda: *Extraído de 1. Datos de toxicidad de la IUCLID 2. Sustancias registradas de la ECHA de Europa - Información ecotoxicológica - Toxicidad acuática 4. Base de datos de ecotoxicología de la EPA de EE. UU. - Datos de toxicidad acuática 5. Datos de evaluación del riesgo acuático del ECETOC 6. NITE (Japón) - Datos de bioconcentración 7. METI (Japón) - Datos de bioconcentración 8. Datos de vendedor*

NO descargar en cloacas o vías fluviales.

12.2. Persistencia y degradabilidad

Ingrediente	Persistencia	Persistencia: Aire
etanol	BAJO (vida media = 2.17 días)	BAJO (vida media = 5.08 días)
propan-2-ol	BAJO (vida media = 14 días)	BAJO (vida media = 3 días)

12.3. Potencial de bioacumulación

Ingrediente	Bioacumulación
etanol	BAJO (LogKOW = -0.31)
propan-2-ol	BAJO (LogKOW = 0.05)

12.4. Movilidad en el suelo

Ingrediente	Movilidad
etanol	ALTO (KOC = 1)
propan-2-ol	ALTO (KOC = 1.06)

12.5. Resultados de la valoración PBT y mPmB

	P	B	T
Datos relevantes disponibles	No Disponible	No Disponible	No Disponible
PBT	✗	✗	✗
vPvB	✗	✗	✗

Cumplimiento del Criterio PBT?	no
vPvB	no

12.6. Propiedades de las alteraciones endocrinas

No Disponible

12.7. Otros efectos adversos

SECCIÓN 13 Consideraciones relativas a la eliminación

13.1. Métodos para el tratamiento de residuos


Eliminación de Producto / embalaje	<p>Si el contenedor no ha sido limpiado lo suficientemente bien como para asegurar que no quedó ningún resto del producto original, o si el contenedor no puede ser usado para almacenar el mismo producto, entonces perforar los contenedores, para evitar su reutilización, y enterrar en un reservorio autorizado.</p> <p>Los requisitos de la legislación para la eliminación de residuos pueden variar según el país, estado y/o territorio. Cada usuario debe remitirse a las leyes vigentes en su área. En algunas áreas, ciertos residuos deben ser rastreados.</p> <p>Una Jerarquía de Controles suele ser común - el usuario debe investigar:</p> <ul style="list-style-type: none"> ▶ Reducción ▶ Reutilización ▶ Reciclado ▶ Eliminación (si todos los demás fallan) <p>Este material puede ser reciclado si no fue usado, o si no ha sido contaminado como para hacerlo inadecuado para el uso previsto. Si ha sido contaminado, puede ser posible reciclar el producto por filtración, destilación o algún otro medio. También debe considerarse el tiempo en depósito al tomar decisiones de este tipo. Notar que las propiedades de un material pueden cambiar en el uso, y el reciclado o reutilización no siempre pueden ser apropiados.</p>
---	--

836-P Pluma Fundente No-Clean

	<ul style="list-style-type: none"> ▶ NO permita que el agua proveniente de la limpieza o de los procesos, ingrese a los desagües. ▶ Puede ser necesario recoger toda el agua de lavado para su tratamiento antes de descartarla. ▶ En todos los casos la eliminación a las alcantarillas debe estar sujeta a leyes y regulaciones locales, las cuales deben ser consideradas primero. ▶ En caso de duda, contacte a la autoridad responsable. ▶ Reciclar donde sea posible. ▶ Consultar al fabricante por opciones de reciclaje o consultar a las autoridades locales o regionales de manejo de residuos si no es posible identificar un lugar apropiado de tratamiento o disposición. ▶ Eliminar mediante: Entierro en un relleno sanitario licenciado o Incineración en un aparato licenciado (luego de mezclar con material combustible apropiado) ▶ Descontaminar contenedores vacíos. Observar todas las etiquetas de seguridad hasta que los contenedores sean limpiados y destruidos.
Opciones de tratamiento de residuos	No Disponible
Opciones de eliminación de aguas residuales	No Disponible

SECCIÓN 14 Información relativa al transporte

Etiquetas Requeridas

	 <p>Clase 3</p>	<p>cantidad exceptuada E2 todos los modos de transporte En la guía aérea, escriba "Mercancías peligrosas en cantidad exceptuada"</p>
--	--	---

Transporte terrestre (ADR-RID)

14.1. Número ONU	1987												
14.2. Designación oficial de transporte de las Naciones Unidas	ALCOHOLES, N.E.P. (contenidos propan-2-ol)												
14.3. Clase(s) de peligro para el transporte	<table border="1" style="width: 100%;"> <tr> <td>Clase</td> <td>3</td> </tr> <tr> <td>Riesgo Secundario</td> <td>No Aplicable</td> </tr> </table>	Clase	3	Riesgo Secundario	No Aplicable								
Clase	3												
Riesgo Secundario	No Aplicable												
14.4. Grupo de embalaje	II												
14.5. Peligros para el medio ambiente	No Aplicable												
14.6. Precauciones particulares para los usuarios	<table border="1" style="width: 100%;"> <tr> <td>Identificación de Riesgo (Kemler)</td> <td>33</td> </tr> <tr> <td>Código de Clasificación</td> <td>F1</td> </tr> <tr> <td>Etiqueta</td> <td>3</td> </tr> <tr> <td>Provisiones Especiales</td> <td>274 601 640C; 274 601 640D</td> </tr> <tr> <td>cantidad limitada</td> <td>1 L</td> </tr> <tr> <td>Código de restricción del túnel</td> <td>2 (D/E)</td> </tr> </table>	Identificación de Riesgo (Kemler)	33	Código de Clasificación	F1	Etiqueta	3	Provisiones Especiales	274 601 640C; 274 601 640D	cantidad limitada	1 L	Código de restricción del túnel	2 (D/E)
Identificación de Riesgo (Kemler)	33												
Código de Clasificación	F1												
Etiqueta	3												
Provisiones Especiales	274 601 640C; 274 601 640D												
cantidad limitada	1 L												
Código de restricción del túnel	2 (D/E)												

Transporte aéreo (ICAO-IATA / DGR)

14.1. Número ONU	1987														
14.2. Designación oficial de transporte de las Naciones Unidas	ALCOHOLES, N.E.P. (contenidos propan-2-ol)														
14.3. Clase(s) de peligro para el transporte	<table border="1" style="width: 100%;"> <tr> <td>Clase ICAO/IATA</td> <td>3</td> </tr> <tr> <td>Subriesgo ICAO/IATA</td> <td>No Aplicable</td> </tr> <tr> <td>Código ERG</td> <td>3L</td> </tr> </table>	Clase ICAO/IATA	3	Subriesgo ICAO/IATA	No Aplicable	Código ERG	3L								
Clase ICAO/IATA	3														
Subriesgo ICAO/IATA	No Aplicable														
Código ERG	3L														
14.4. Grupo de embalaje	II														
14.5. Peligros para el medio ambiente	No Aplicable														
14.6. Precauciones particulares para los usuarios	<table border="1" style="width: 100%;"> <tr> <td>Provisiones Especiales</td> <td>A3 A180</td> </tr> <tr> <td>Sólo Carga instrucciones de embalaje</td> <td>364</td> </tr> <tr> <td>Sólo Carga máxima Cant. / Paq.</td> <td>60 L</td> </tr> <tr> <td>Instrucciones de embalaje de Pasajeros y de carga</td> <td>353</td> </tr> <tr> <td>Pasajeros y carga máxima Cant. / Embalaje</td> <td>5 L</td> </tr> <tr> <td>Pasajeros y Carga Aérea; Cantidad Limitada; Instrucciones de Embalaje</td> <td>Y341</td> </tr> <tr> <td>Pasajeros y carga máxima cantidad limitada Cant. / Embalaje</td> <td>1 L</td> </tr> </table>	Provisiones Especiales	A3 A180	Sólo Carga instrucciones de embalaje	364	Sólo Carga máxima Cant. / Paq.	60 L	Instrucciones de embalaje de Pasajeros y de carga	353	Pasajeros y carga máxima Cant. / Embalaje	5 L	Pasajeros y Carga Aérea; Cantidad Limitada; Instrucciones de Embalaje	Y341	Pasajeros y carga máxima cantidad limitada Cant. / Embalaje	1 L
Provisiones Especiales	A3 A180														
Sólo Carga instrucciones de embalaje	364														
Sólo Carga máxima Cant. / Paq.	60 L														
Instrucciones de embalaje de Pasajeros y de carga	353														
Pasajeros y carga máxima Cant. / Embalaje	5 L														
Pasajeros y Carga Aérea; Cantidad Limitada; Instrucciones de Embalaje	Y341														
Pasajeros y carga máxima cantidad limitada Cant. / Embalaje	1 L														

Transporte Marítimo (IMDG-Code / GGVSee)

14.1. Número ONU	1987
------------------	------

836-P Pluma Fundente No-Clean

14.2. Designación oficial de transporte de las Naciones Unidas	ALCOHOLES, N.E.P. (contenidos propan-2-ol)	
14.3. Clase(s) de peligro para el transporte	Clase IMDG	3
	Subriesgo IMDG	No Aplicable
14.4. Grupo de embalaje	II	
14.5. Peligros para el medio ambiente	No Aplicable	
14.6. Precauciones particulares para los usuarios	Número EMS	F-E , S-D
	Provisiones Especiales	274
	Cantidades limitadas	1 L

Transporte fluvial (ADN)

14.1. Número ONU	1987	
14.2. Designación oficial de transporte de las Naciones Unidas	ALCOHOLES, N.E.P. (contenidos propan-2-ol)	
14.3. Clase(s) de peligro para el transporte	3	No Aplicable
14.4. Grupo de embalaje	II	
14.5. Peligros para el medio ambiente	No Aplicable	
14.6. Precauciones particulares para los usuarios	Código de Clasificación	F1
	Provisiones Especiales	274; 601; 640C 274; 601; 640D
	Cantidad Limitada	1 L
	Equipo necesario	PP, EX, A
	Conos de fuego el número	1

14.7. Transporte a granel con arreglo al anexo II del Convenio Marpol y del Código IBC

No Aplicable

14.8. Transporte a granel de acuerdo con el Anexo V MARPOL y el Código IMSBC

Nombre del Producto	Grupo
etanol	No Disponible
propan-2-ol	No Disponible

14.9. Transporte a granel de acuerdo con el Código de ICG

Nombre del Producto	Tipo de barco
etanol	No Disponible
propan-2-ol	No Disponible

SECCIÓN 15 Información reglamentaria

15.1. Reglamentación y legislación en materia de seguridad, salud y medio ambiente específicas para la sustancia o la mezcla

etanol se encuentra en las siguientes listas regulatorias

España Límites de Exposición Ocupacional para Agentes Químicos
 Europa Reglamento REACH (CE) No. 1907/2006 - Anexo XVII - Restricciones a la fabricación, comercialización y uso de determinadas sustancias, mezclas y artículos peligrosos
 Inventario EC de Europa

Reglamento (CE) No. 1272/2008 de la Unión Europea (UE) sobre Clasificación, Etiquetado y Envasado de Sustancias y Mezclas - Anexo VI
 Unión Europea - Inventario Europeo de Sustancias Químicas Comerciales Existentes (EINECS)

propan-2-ol se encuentra en las siguientes listas regulatorias

Agencia Internacional para la Investigación sobre el Cáncer (IARC) - Agentes clasificados por las memorias del IARC
 España Límites de Exposición Ocupacional para Agentes Químicos
 Europa Reglamento REACH (CE) No. 1907/2006 - Anexo XVII - Restricciones a la fabricación, comercialización y uso de determinadas sustancias, mezclas y artículos peligrosos

Inventario EC de Europa
 Reglamento (CE) No. 1272/2008 de la Unión Europea (UE) sobre Clasificación, Etiquetado y Envasado de Sustancias y Mezclas - Anexo VI
 Unión Europea - Inventario Europeo de Sustancias Químicas Comerciales Existentes (EINECS)

Esta hoja de datos de seguridad está en conformidad con la siguiente legislación de la UE y sus adaptaciones - tanto como sea aplicable -: las Directivas 98/24 / CE, - 92/85 / CEE del Consejo, - 94/33 / CE, - 2008/98 / CE, - 2010/75 / UE; Reglamento (UE) 2020/878; Reglamento (CE) nº 1272/2008, actualiza a través de ATP.

15.2. Evaluación de la seguridad química

El proveedor no ha realizado una evaluación de la seguridad química de esta sustancia/mezcla

el estado del inventario nacional

Inventario de Productos	Estado

Continuación...

836-P Pluma Fundente No-Clean

Químicos	
Australia - AIIC / Australia no industriales Uso	Sí
Canadá - DSL	Sí
Canadá - NDSL	No (etanol; propan-2-ol)
China - IECSC	Sí
Europa - EINEC / ELINCS / NLP	Sí
Japón - ENCS	Sí
Corea - KECI	Sí
Nueva Zelanda - NZIoC	Sí
Filipinas - PICCS	Sí
EE.UU. - TSCA	Sí
Taiwán - TCSI	Sí
Mexico - INSQ	Sí
Vietnam - NCI	Sí
Rusia - FBEPH	Sí
Leyenda:	<i>Sí = Todos los ingredientes están en el inventario No = Uno o más de los ingredientes enumerados en CAS no están en el inventario. Estos ingredientes pueden estar exentos o requerirán registro.</i>

SECCIÓN 16 Otra información

Fecha de revisión	26/01/2022
Fecha inicial	27/07/2015

Códigos de Riesgo completa texto y de peligro

Resumen de la versión de SDS

Versión	Fecha de Actualización	Secciones actualizadas
3.5	26/01/2022	salud aguda (inhalado), salud aguda (piel), salud aguda (golondrina), Indicaciones para el médico, Salud crónica, Clasificación, Disposición, control de ingeniería, exposición estándar, primeros auxilios (inhalado), primeros auxilios (piel), Procedimiento de Manejo de, ingredientes, Protección Personal (otra), Protección personal (respirador), Protección personal (manos / pies), Propiedades físicas, Sinónimo

Otros datos

La clasificación de la preparación y sus componentes individuales ha llevado a las fuentes oficiales y autorizadas, así como también la revisión independiente por el Comité de Clasificación Chemwatch, usando referencias de la literatura disponible.

La Hoja de Seguridad SDS es una herramienta de la comunicación del peligro y se debe utilizar para asistir en la Evaluación de riesgo. Muchos factores determinan si los peligros divulgados son riesgos en el lugar de trabajo u otras localidades. Los riesgos se pueden determinar por referencia a los Escenarios de las exposiciones. La escala del uso, de la frecuencia del uso y de los controles actuales o disponibles de la ingeniería debe ser considerada.

Para un detallado consejo sobre Equipamiento de Protección Personal, remitirse a las siguientes Normas EU CEN:

EN 166 Protección personal a los ojos

EN 340 Ropa protectora

EN 374 Guantes protectores contra productos químicos y microorganismos

EN 13832 Calzado protector contra productos químicos

EN 133 Dispositivos protectores respiratorios

Definiciones y Abreviaciones

- ▶ PC-TWA: Concentración permisible-promedio ponderado en el tiempo
- ▶ PC-STEL: Concentración permisible-Límite de exposición a corto plazo
- ▶ IARC: Agencia Internacional para la Investigación sobre el Cáncer
- ▶ ACGIH: Conferencia Americana de Higienistas Industriales Gubernamentales
- ▶ STEL: Límite de exposición a corto plazo
- ▶ TEEL: Límite de exposición temporal de emergencia
- ▶ IDLH: Concentraciones inmediatamente peligrosas para la vida o la salud
- ▶ ES: Estándar de exposición
- ▶ OSF: Factor de seguridad del olor
- ▶ NOAEL :Nivel sin efectos adversos observados
- ▶ LOAEL: Nivel de efecto adverso más bajo observado
- ▶ TLV: Valor Umbral límite
- ▶ LOD: Límite de detección
- ▶ OTV: Valor de umbral de olor
- ▶ BCF: Factores de bioconcentración
- ▶ BEI: Índice de exposición biológica
- ▶ AIIC: Inventario Australiano de Productos Químicos Industriales
- ▶ DSL: Lista de sustancias domésticas
- ▶ NDSL: Lista de sustancias no domésticas
- ▶ IECSC: Inventario de sustancias químicas existentes en China
- ▶ EINECS: Inventario europeo de sustancias químicas comerciales existentes
- ▶ ELINCS: Lista europea de sustancias químicas notificadas
- ▶ NLP: Ex-polímeros
- ▶ ENCS: Inventario de sustancias químicas nuevas y existentes
- ▶ KECI: Inventario de productos químicos existentes en Corea
- ▶ NZIoC: Inventario de sustancias químicas de Nueva Zelanda
- ▶ PICCS: Inventario Filipino de productos químicos y sustancias químicas

836-P Pluma Fundente No-Clean

- ▶ TSCA: Ley de control de sustancias tóxicas
- ▶ TCSI: Inventario de sustancias químicas de Taiwán
- ▶ INSQ: Inventario Nacional de Sustancias Químicas
- ▶ NCI: Inventario químico nacional
- ▶ FBEPH: Registro Ruso de sustancias químicas y biológicas potencialmente peligrosas

Razón para el Cambio

A-3.00 - Se agregaron cambios en el formato del número UFI y la hoja de datos de seguridad.